

MOUSTIQUAIRES



IPANEMA

Plissée / Plissée

12 - 45 XL PREMIUM
18 - 45 BASIC
24 - 24 MINI



CANCÚN

Roller / Rollertür

32 - 45 BASIC



COPACABANA

38 - Porte battante / Schwenktür



VENICE

Enroulable / Rollo

**FENÊTRES ET PORTES
SUR MESURE
FENSTER UND TÜREN
NACH MASS**

44 - PREMIUM SP42



BELLE MARE

*50 - Coulissante / Schiebetür
54 - Fixe / Spannrahmen*





IPANEMA 45 XL PREMIUM IPANEMA MINI25



TOILE

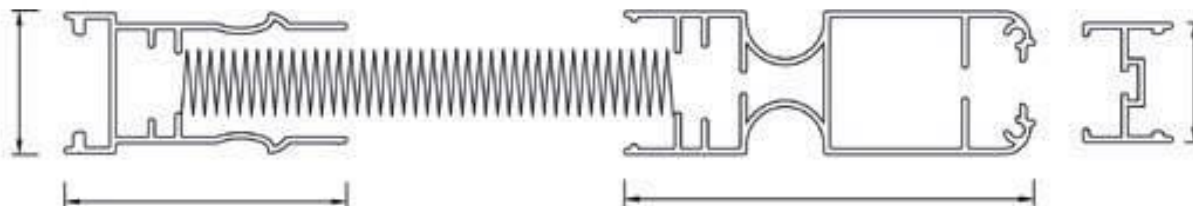
La moustiquaire plissée IPANEMA est composée d'un tissu PP (polypropylène) avec des plis de 20 mm. La toile est disponible en noir (jusqu'à 3 m) ou en gris (jusqu'à 2,7 m), offre une forte résistance aux UV et est déperlante.

SYSTEME ANTI-CHUTE

La plissée XL Premium compte avec un nouveau système pour éviter que la moustiquaire sorte du rail haut facilement prévenant qu'elle ne tombe. Le rail haut de 40 mm contient en plus deux brosses pour une fermeture plus hermétique.

NOUVEAU RAIL INFÉRIEUR

La plissée XL Premium sera livrée avec un rail inférieur d'aluminium anodisé de manière standard. Ce rail autocollant offre une meilleure adhérence réduisant la possibilité que la moustiquaire ne sorte du rail.



CANCÚN 45 roller

TOILE

La Roller Cancun peut se fabriquer avec la toile de fibre de verre grise comme standard et optionnellement sans coût additionnel avec toile noire. Comme la toile est lisse, la moustiquaire offre une majeure transparence.

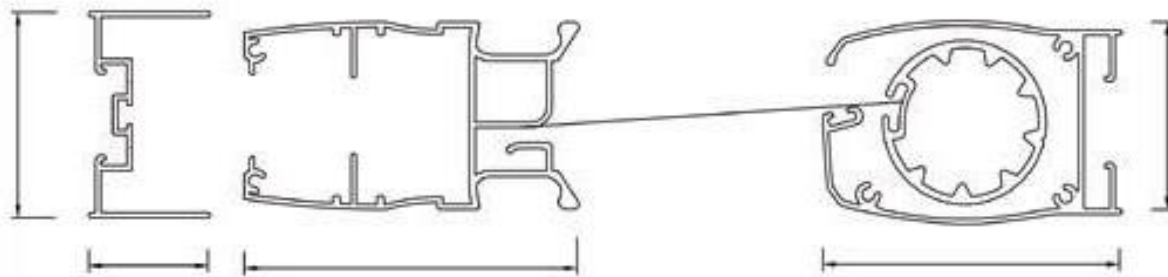
SYSTEME ANTI-CHUTE

La Roller Cancún compte avec un nouveau système pour éviter que la moustiquaire ne sorte du rail haut facilement prévenant qu'elle ne tombe. Le rail haut de 45mm contient en plus deux brosses pour une fermeture plus hermétique.



NOUVEAU RAIL SUPERIEUR

Le rail supérieur portera deux brosses pour obtenir une fermeture plus hermétique, évitant que les insectes grimpants ne puissent traverser la toile.



BLANC
WEISS



ARGENT MAT
ANODISÉ
SILBER MATT,
ANODISIERT



RAL
7016



RAL
8017



RAL
8019



RAL
9001



RAL
9016

COPACABANA PORTE BATTANTE



CHAMPS D'APPLICATION

La porte battante Copacabana offre des solutions pour les portes de passage fréquent jusqu'à 120 cm avec un seul vantail. En cas de couvrir des ouvertures plus grandes on peut faire des combinaisons de portes doubles ou inclus de plusieurs vantaux. Il y existe l'option de fabriquer la moustiquaire avec toile grise ou noire. En plus on peut installer une plaque d'aluminium en partie basse pour éviter des dommages causés par les animaux domestiques par exemple. En combinaison avec la plaque d'aluminium on peut installer une chatière.

La porte peut être fabriquée aussi avec des formes courbes. 



VENICE PREMIUM SP42 ENROULABLE



CHAMPS D'APPLICATION

ALUVAL vous offre la possibilité d'acheter son modèle Premium SP42 sur mesure, tant pour les fenêtres comme pour les portes.

Le tissu est en fibre de verre de couleur noire ou grise. En option, un frein peut être installé pour apporter plus de sécurité et éviter un fort recul de la moustiquaire lorsque, par exemple, elle est manipulée par des enfants .



Système
d'auto-
ancrage
AUP42



Il y a 3 différents
types de fixation de
la lame final pour la
moustiquaire de
fenêtre.



Système
d'Auto-fixation



FREIN
MOUSTIQUAIRE


BELLE MARE MOUSTIQUAIRE FIXE



CHAMPS D'APPLICATION

A partir de 120 cm de largeur ou de hauteur, la version fixe sera fabriquée avec le profil de 48 mm de large que la moustiquaire coulissant Belle Mare.

De plus, une barre transversale sera ajoutée pour donner une stabilité supplémentaire.

Pour les tailles inférieures à 120 cm la moustiquaire fixe est fabriqué avec le profil étroit. 

	BLANC WEISS
	ARGENT MAT ANODISÉ SILBER MATT, ANODISIERT
	RAL 7016
	RAL 8014
	RAL 9016